



Orientation
Days
SOSE 2024

Studieren in Siegen –
Was muss ich wissen?



Worüber wir heute sprechen...

- Arten von Veranstaltungen
- Unisono
- Moodle
- Prüfungsanmeldungen
- Bibliothek
- und vieles mehr....



Die akademische Struktur in Deutschland



In Deutschland wird von Ihnen viel Eigenständigkeit erwartet.

Sie müssen Ihren Stundenplan selbst erstellen.

Studierende bereiten sich eigenständig für Veranstaltungen vor und arbeiten Gelerntes nach. Bei Fragen und Problem melden Sie sich eigenständig.



A photograph of a library interior. The scene is filled with rows of bookshelves packed with books. In the foreground, the spines of several books are visible on a shelf. The background shows more shelves receding into the distance. A series of warm, glowing light bulbs hang from the ceiling, creating a soft, ambient light. A dark blue, semi-transparent banner is overlaid on the left side of the image, containing the text.

Arten von Veranstaltungen

Vorlesung

- Professor:in rezitiert Inhalte aus Skripten und die Studierenden machen sich Notizen
- Keine aktive Mitarbeit
- Große Gruppe
- Normalerweise Prüfung am Ende des Semesters



Seminar

- **Mittelgroße Gruppen und intensiveres Arbeiten**
- **Aktive Mitarbeit wird erwartet: Gedanken und Meinungen äußern, Fragen stellen, diskutieren etc.**
- **Prüfungen können variieren: Präsentation, Hausarbeit, Klausur...**



Übungen

- Übung zur Vorlesung oder Seminar
- Kleine Gruppen mit einem Tutor
- Aktive Mitarbeit



Veranstaltungen/ Kurse

- In der Regel 1x pro Woche für 90 Minuten



„s.t.“

Kurs beginnt
pünktlich

Seminar von
12 – 14 Uhr =
12:00 – 13:30

„c.t.“

pünktlich
Kurs beginnt
15 Minuten
später

Uhr
Seminar von
12 -14 Uhr = 12:15
– 13:45 Uhr



→ Der Dozent legt fest, ob ein Kurs s.t. oder c.t. anfängt

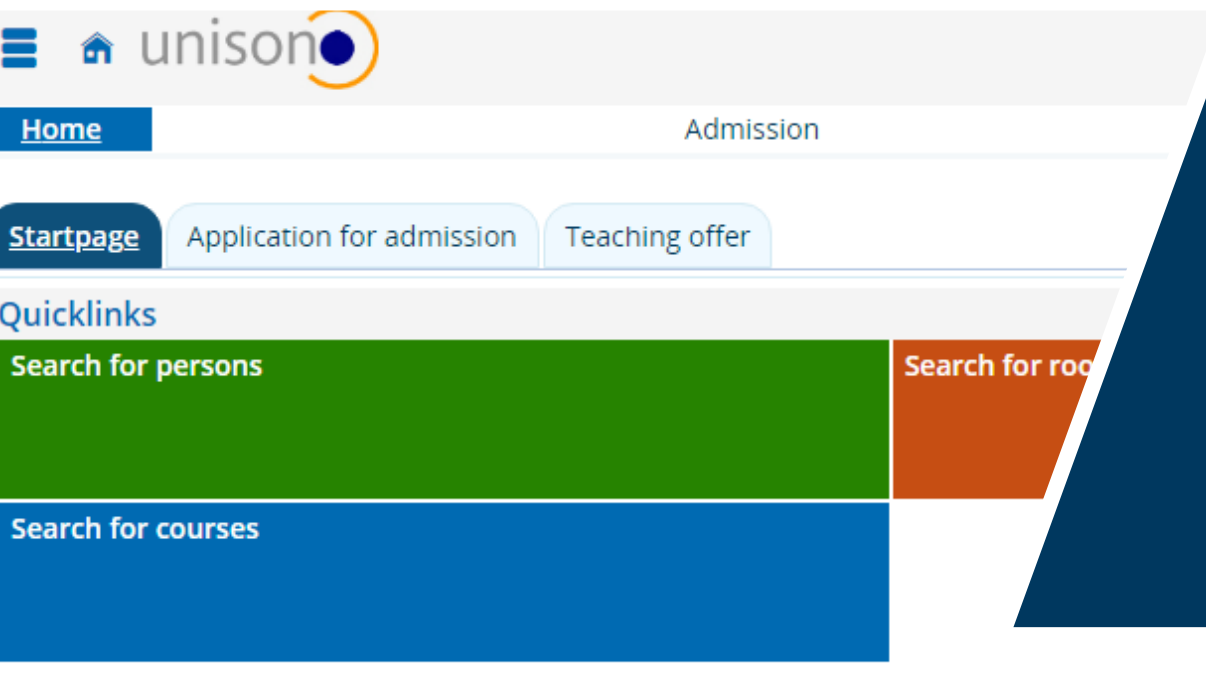
- Oder als Blockseminar
 - ✓ an Wochenenden (~2)
 - ✓ oder in einer Woche der vorlesungsfreien Zeit = sehr kompakt und intensiv



Unisono – Ihre Hauptzentrale



Empfehlung: Benutze für die Registrierung nicht das Handy.



- Veranstaltungsverzeichnis
- Anmeldung für Kurse
- Anmeldungen von Leistungen im Fachstudium
- Ausdrucken von universitären Unterlagen (Studienbescheinigung etc.)
 - ✓ Meine Funktionen → Studiumsverwaltung → Studienbescheinigung
- Leistungsübersicht (z. B. für die Ausländerbehörde)
- Ändern der Adresse / Kontaktdaten

Erstellung des Stundenplans und Anmeldung von Kursen



Was ist unisono?



Stundenplan

Um den Stundenplan zu erstellen, braucht man:

Studienordnung/ Prüfungsordnung/ Modulhandbuch
(study and/ or exam regulations and/ or module manual)

auf der Seite des Studiengangs/ des Prüfungsamtes

The screenshot shows the website of the University of Siegen, Faculty IV, Department Maschinenbau. The navigation menu on the left includes: Startseite, Department Maschinenbau, Institute, Departmentbüro, Praktikantenamt, Prüfungsamt, Übersicht (Prüfungs-)Termine, Anmeldung zu Prüfungen, Anmeldeformulare, Studienpläne, Prüfungsordnungen, Modulhandbücher, and Bewerbung zum Master-Studium. The main content area displays the title 'Übersicht der Modulhandbücher und Modulelementhandbücher' and a list of documents for the Bachelor program, including 'Maschinenbau', 'Maschinenbau (dual)', 'Maschinenbau (dual genial)', and 'Fahrzeugbau'. A search bar on the right is also visible.

Modulhandbuch/ Prüfungsordnung



Modulhandbuch
für den Studiengang

BSc. Maschinenbau

Inhalt:

- i. Studienverlaufsplan
- ii. Liste der Modulverantwortlichen
- iii. Modulbeschreibungen



UNIVERSITÄT
SIEGEN

Modulhandbuch – Bachelor 1 Hauptfach Maschinenbau

i. Studienverlaufsplan

BSc. Maschinenbau (2010)		SWS	ECTS-CP	Prüfung	SWS	ECTS-CP	Prüfung	SWS	ECTS-CP	Prüfung	SWS	ECTS-CP	Prüfung	SWS	ECTS-CP	Prüfung	SWS	ECTS-CP	Prüfung	
Modul/Modulelement		Veranst.-Nr.	1. Sem.			2. Sem.			3. Sem.			4. Sem.			5. Sem.			6. Sem.		
Mathematisch-naturwissenschaftliche Grundlagen		4M AB01000V																		
Modul P1: Mathematik A																				
	Analysis I und lineare Algebra	4MAB00310V	7	8,0	SP2															
Modul P2: Mathematik B																				
	Analysis II und gewöhnl. Differentialgl.	4MAB00320V				6	8,0	SP2												
Modul P3: Mathematik C																				
	Vektoranalysis u. part. Differentialgl.	4MAB00330V							5	6,0	SP2									
Modul P4: Naturwissenschaften für Maschinenbau																				
	Chemie für Maschinenbau	4MAB00730V	3	4,0	SP1															
	Physik für Maschinenbau	4MAB00725V				3	4,0	SP1												
Modul P5: Informatik																				
	Einführung in die Informatik I	4MAB00885V	3	3,0	SP1															
	Einführung in die Informatik II	4MAB00890V				2	2,0	LN												
			Summe (29 SWS, 35 ECTS)																	
Ingenieurwissenschaftliche Grundlagen		4M AB02000V																		
Modul P6: Technische Mechanik A																				
	Statik	4MAB00420V	4	5,0	SP2															
Modul P7: Technische Mechanik B																				
	Elastostatik	4MAB00430V				4	5,0	SP2												
Modul P8: Technische Mechanik C																				
	Dynamik	4MAB00440V							4	5,0	SP2									
Modul P9: Numerische Verfahren																				
	Einführung in Numerische Methoden und FEM	4MAB00340V									4	5,0	SP2							
Modul P10: Technische Thermodynamik																				

Hier finden Sie: wie viele Semesterwochenstunden, Leistungspunkte, Art der Prüfung, in welchem Semester man den Kurs machen sollte.

Stundenplan

Um den Stundenplan zu erstellen, braucht man:

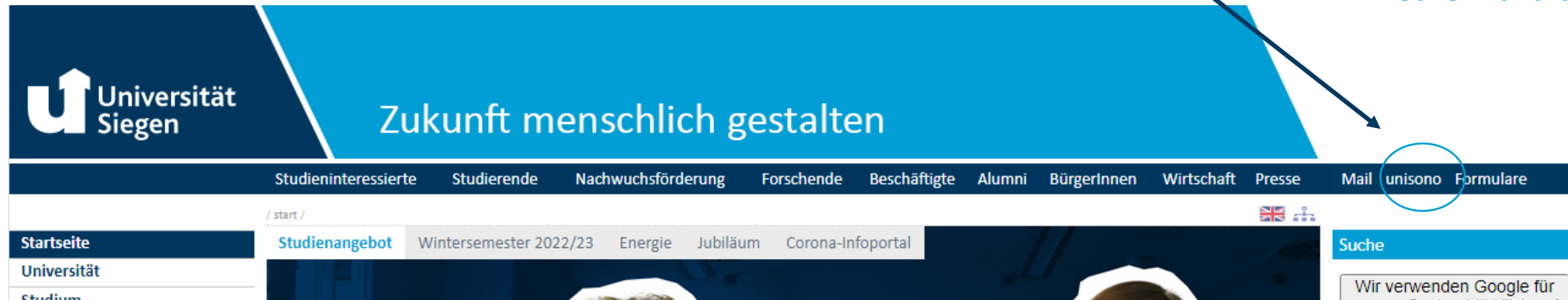
1. Studienordnung/ Prüfungsordnung/ Modulhandbuch



Auf der Seite des Studiengangs/ des Prüfungsamtes

2. Vorlesungsverzeichnis (unisono)

KEINE PANIK! Ihr bekommt Hilfe in eurer Fakultät!



The screenshot shows the top navigation bar of the University of Siegen website. The logo 'Universität Siegen' is on the left, followed by the slogan 'Zukunft menschlich gestalten'. The navigation menu includes: Studieninteressierte, Studierende, Nachwuchsförderung, Forschende, Beschäftigte, Alumni, BürgerInnen, Wirtschaft, Presse, Mail, unisono, and Formulare. The 'unisono' link is circled in blue, with an arrow pointing to it from the text 'KEINE PANIK! Ihr bekommt Hilfe in eurer Fakultät!'. Below the navigation bar, there is a secondary menu with links like 'Startseite', 'Studienangebot', 'Wintersemester 2022/23', 'Energie', 'Jubiläum', and 'Corona-Infoportal'. A search bar is visible on the right side of the page.

The screenshot shows the Unisono website interface. At the top right, there is a login section with two input fields: "Benutzerkennung" (circled in blue) and "Passwort". To the right of these fields is an "Anmelden" button. Below the input fields is a link that says "Zugangsdaten vergessen?". The navigation menu includes "Startseite", "Bewerbung", "Studentisches Leben", "Veranstaltungen", "Organisation", and "Wiki". Below the navigation menu, there are sub-navigation buttons for "Startseite", "Bewerbung", and "Lehrangebot". The main content area is divided into two columns. The left column, titled "Quicklinks", contains four colored buttons: "Personen suchen" (green), "Räume suchen" (orange), "Veranstaltungen suchen" (blue), and "Registrierung für Studienbewerbung" (purple). The right column, titled "Portalauswahl", contains a section "Bitte wähle Dein Portal:" with two options: "Bewerbung" (with a document icon) and "Lehrangebot" (with a people icon). A blue arrow points from the "Lehrangebot" option to the "Benutzerkennung" input field.

Geben Sie Ihre
Matrikelnummer
und Passwort an.

Stundenplan



The image shows two overlapping screenshots of the unisono portal. The top screenshot shows the main navigation menu with 'Mein Studium' circled in blue. A blue arrow points from this circle to the bottom screenshot, which shows the 'Mein Studium' sub-menu expanded. The sub-menu items are: Studienplaner mit Modulplan, Stundenplan, Belegungen und Anmeldungen, Leistungen, Studienservice, and Studiengangsplan. The main content area of the bottom screenshot lists these items with brief descriptions.

Top Screenshot:

- unisono logo and search bar (Menü durchsuchen)
- Navigation: [Bewerbung](#), [Studentisches Leben](#), **Mein Studium**, [Veranstaltungen](#), [Organisation](#), [Benutzer-Informationen](#)
- Language: Deutsch
- Layout: Eine Spalte
- Buttons: [Startseite personalisieren](#), [Meine Registerkarten](#), [Standardportal herstellen](#)

Bottom Screenshot (Mein Studium sub-menu):

- unisono logo and search bar (Menü durchsuchen)
- Navigation: [Bewerbung](#), [Studentisches Leben](#), **Mein Studium**, [Veranstaltungen](#), [Organisation](#), [Benutzer-Informationen](#)
- Language: Deutsch
- Breadcrumbs: Sie sind hier: [Startseite](#) > [Mein Studium](#)
- Sub-menu items:
 - Studienplaner mit Modulplan**: Module vormerken, Veranstaltungen belegen und Prüfungen anmelden
 - Stundenplan**: Sehen Sie belegte Veranstaltungen und Prüfungen in Ihrem persönlichen Stundenplan
 - Belegungen und Anmeldungen**: Leistungsübersicht über Prüfungen und Veranstaltungen
 - Leistungen**: Verschaffen Sie sich einen Überblick über Ihre Leistungen, d.h. über abgelegte Prüfungen und über besuchte Veranstaltungen.
 - Studienservice**: Erstellen Sie hier Ihre Studienbescheinigungen, informieren sich über Ihren Rückmeldestatus, fällige Semesterbeiträge oder Ihre Zahlungen, nehmen Sie Änderungen an Ihren Kontaktdaten vor und vieles mehr.
 - Studiengangsplan**: Studiengangsplan, vorbelegt mit meinem Fachsemester und Studiengang/Studiengängen.



Stundenplan

unison Menü durchsuchen

Bewerbung Studentisches Leben **Mein Studium** Veranstaltungen Organis

Sie sind hier: Startseite > Mein Studium > Studienplaner mit Modulplan

Modulplan anzeigen Druckansicht

Termine Sommersemester 2021

In Prüfungsordnung suchen

Struktur der Prüfungsordnung - Alle Studiensemester

- Master Literaturwissenschaft Anglistik/Amerikanistik (2011)

+ 1LIWI01 - Theorien und Konzepte - Pflicht - 9,0 Credits

+ 1LIWI02 - Epochen der Literatur-, Kultur- und Mediengeschichte - Pflicht - 9,0 Credits

+ 1LIWI04 - Intermedialität - Pflicht - 9,0 Credits

+ 1LIWI05 - Text und Intertextualität - Pflicht - 9,0 Credits

Wählen Sie das passende Semester aus.

Studiengang

Module

Stundenplan

Modulnummer und -name

-	+	1KFB02 - Kommunikation im Beruf 1	Wahlpflicht	9,0 Credits	
+	+	1KFB2-VG1 - Kommunikation in Institutionen	Pflicht		1. Modulelement
+	+	380310 - Kommunikation in Institutionen	Pflicht	3,0 Credits	
+	+	1KFB2-VG2 - Angewandte Gesprächsforschung	Pflicht		2. Modulelement
+	+	380320 - Angewandte Sprachwissenschaft 2: Angewandte Gesprächsforschung	Pflicht	3,0 Credits	(1 von 2)
+	+	380399 - Prüfungsleistung Kommunikation im Beruf 1	Wahlpflicht	3,0 Credits	(1 von 3)

Anmeldung zur Prüfung -> erst
später möglich

Anmeldung für Kurse

Navigation: [Bewerbung](#) [Studentisches Leben](#) [Mein Studium](#) **[Veranstaltungen](#)** [Organisation](#) [Benutzer-Informationen](#) ?

Sie sind hier: [Startseite](#) > [Veranstaltungen](#) > [Veranstaltungen suchen](#)

Veranstaltungen suchen

- Tagesaktuelle Veranstaltungen anzeigen
- Vorlesungsverzeichnis anzeigen
- Modulbeschreibungen anzeigen
- Studiengangspläne anzeigen
- Praktikumsstellen suchen

Produktentwicklung II / Konstruktionstechnik II (PE II) | 4MAB20300V | Veranstaltung

Zurück [Berichte](#) [Belegen](#)

Semester: Sommer 2020

Grunddaten **Gruppen / Termine** Vorlesungsverzeichnis Module / Studiengänge Dokumente

Titel Produktentwicklung II / Konstruktionstechnik II (PE II) **Veranstaltungsart** Vorlesung/Übung

Kurztext MB2-213 **Angebotshäufigkeit** jedes 2. Semester

Langtext **Semesterwochenstunden** 20

Modulbeschreibungen anzeigen
Studiengangspläne anzeigen
Praktikumsstellen suchen

Produktentwicklung II / Konstruktionstechnik II (PE II)

[Für Stundenplan vormerken](#) [Daten für iCalendar \(.ics\) exportieren](#) [Einzeltermine anzeigen](#) [Details einblenden](#)

[Belegen](#)

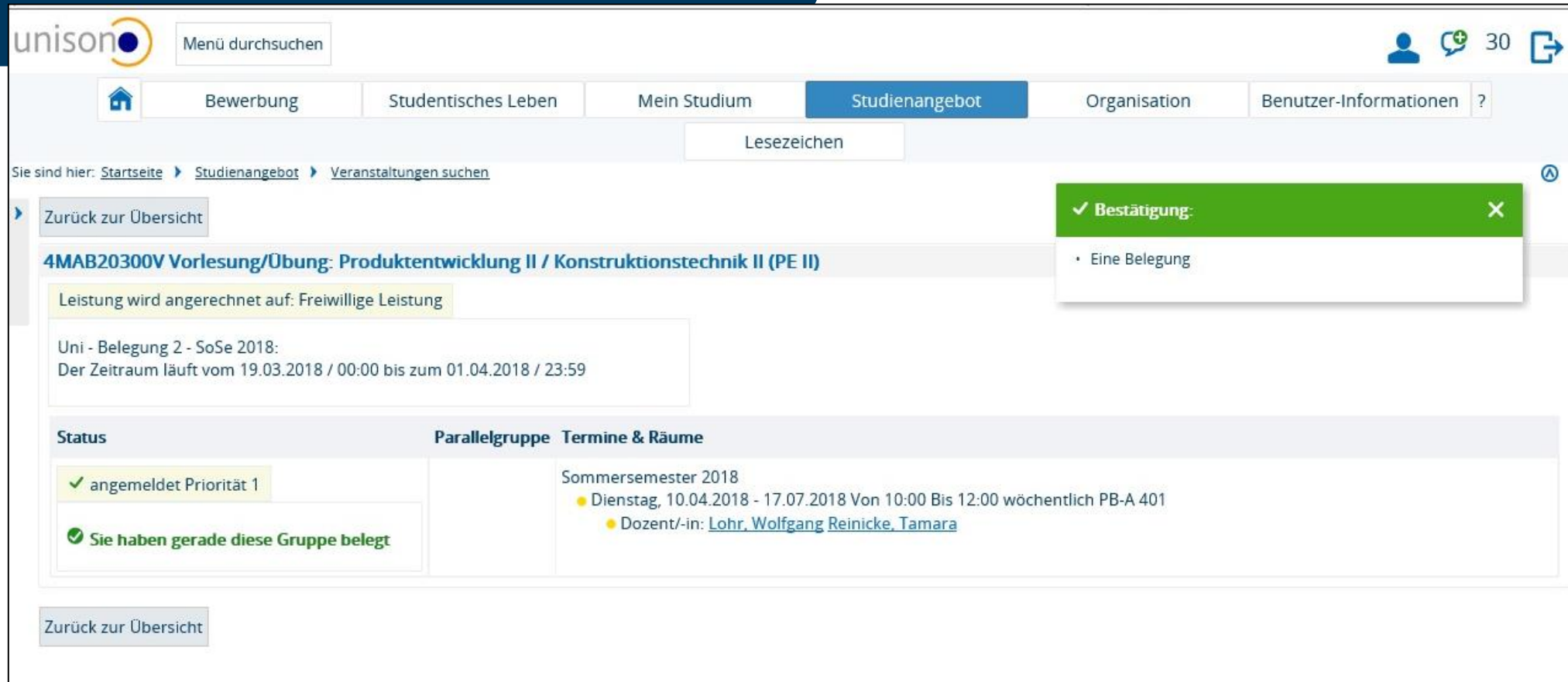
Semesterwochenstunden 2.0 **Maximale Anzahl Teilnehmer/-innen** 80

Lehrsprache deutsch **angemeldet:** 3 (erste Prio.: 3, zweite Prio.: -, dritte Prio.: -)

Verantwortliche/-r
● [Dr.-Ing. Wolfgang Lohr](#)
● [Univ.-Prof. Dr.-Ing. Tamara Reinicke](#)

Rhythmus	Wochentag	Von - Bis	Ausfalltermin	Startdatum - Enddatum	Erw. Tn.	Bemerkung	Durchführende/-r	Raum
wöchentlich	Di	10:00 - 12:00		07.04.2020 - 14.07.2020			● Univ.-Prof. Dr.-Ing. Tamara Reinicke ● Dr.-Ing. Wolfgang Lohr	PB-A 401

Stundenplan



unison Menü durchsuchen

Bewerbung Studentisches Leben Mein Studium **Studienangebot** Organisation Benutzer-Informationen ?

Lesezeichen

Sie sind hier: [Startseite](#) > [Studienangebot](#) > [Veranstaltungen suchen](#)

[Zurück zur Übersicht](#)

4MAB20300V Vorlesung/Übung: Produktentwicklung II / Konstruktionstechnik II (PE II)

Leistung wird angerechnet auf: **Freiwillige Leistung**

Uni - Belegung 2 - SoSe 2018:
Der Zeitraum läuft vom 19.03.2018 / 00:00 bis zum 01.04.2018 / 23:59

Status	Parallelgruppe	Termine & Räume
angemeldet Priorität 1		Sommersemester 2018
Sie haben gerade diese Gruppe belegt		<ul style="list-style-type: none">Dienstag, 10.04.2018 - 17.07.2018 Von 10:00 Bis 12:00 wöchentlich PB-A 401Dozent/-in: Lohr, Wolfgang Reinicke, Tamara

[Zurück zur Übersicht](#)

Bestätigung:
• Eine Belegung

Nach der Anmeldung:

AN = Angemeldet

ZU = Zugelassen

WL = Warteliste

AB = Abgelehnt (Der Kurs verschwindet aus dem Stundenplan.)

Anmeldung von Leistungen

Achtung: Anders für Austauschstudierende!



- [1KFB02 - Kommunikation im Beruf 1](#) - Wahlpflicht - 9,0 Credits

+ [1KFB2-VG1 - Kommunikation in Institutionen](#) - Pflicht

+ [380310 - Kommunikation in Institutionen](#) - Pflicht - 3,0 Credits

Anmelden

+ [1KFB2-VG2 - Angewandte Gesprächsforschung](#) - Pflicht

+ [380320 - Angewandte Sprachwissenschaft 2: Angewandte Gesprächsforschung](#) - Pflicht - 3,0 Credits [\(1 von 2\)](#)

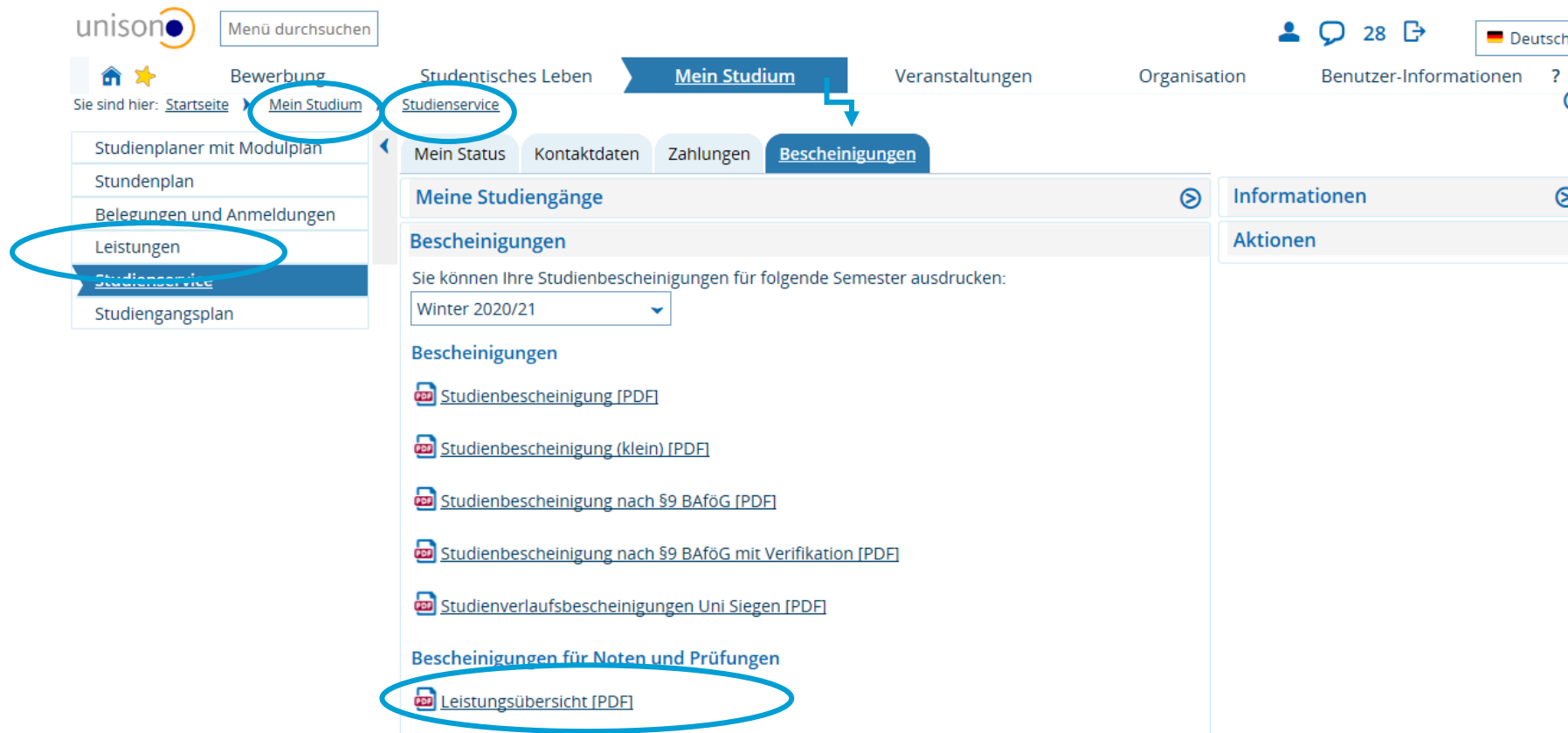
Anmelden

+ [380399 - Prüfungsleistung Kommunikation im Beruf 1](#) - Wahlpflicht - 3,0 Credits [\(1 von 3\)](#)

Anmelden

Anmeldung zu Prüfungen erst nach ca. 2 Monaten möglich!!

Leistungsübersicht – Kreditpunkte und Noten



unison Menü durchsuchen

Sie sind hier: Startseite > Mein Studium > Studienservice

Mein Studium

Mein Status Kontaktdaten Zahlungen **Bescheinigungen**

Meine Studiengänge

Bescheinigungen

Sie können Ihre Studienbescheinigungen für folgende Semester ausdrucken:
Winter 2020/21

Bescheinigungen

- Studienbescheinigung [PDF]
- Studienbescheinigung (klein) [PDF]
- Studienbescheinigung nach §9 BAföG [PDF]
- Studienbescheinigung nach §9 BAföG mit Verifikation [PDF]
- Studienverlaufsbescheinigungen Uni Siegen [PDF]

Bescheinigungen für Noten und Prüfungen

- Leistungsübersicht [PDF]**

Informationen

Aktionen

Studienbescheinigung

The screenshot shows the unison student portal interface. At the top, there is a search bar with the text 'Menü durchsuchen' and a user profile icon with a notification bell showing '29'. The main navigation bar includes links for 'Startseite', 'Studentisches Leben', 'Mein Studium', 'Veranstaltungen', 'Organisation', 'Service', and 'Wiki'. The 'Mein Studium' link is highlighted with a yellow circle and a '1'. A dropdown menu is open under 'Mein Studium', listing 'Studienplaner mit Modulplan', 'Stundenplan', 'Belegungen und Anmeldungen', 'Leistungen', 'Studienservice', and 'Studiengangspan'. The 'Studienservice' link is highlighted with a yellow circle and a '2'. Below the navigation bar, there is a breadcrumb trail: 'Sie sind hier: Startseite > Mein Studium > Studienservice'. The main content area is divided into two columns. The left column is titled 'Bescheide' and contains two cards: 'PIN-Brief (0) Es stehen keine neuen Bescheide für Sie bereit.' and 'Allgemein (0) Sie haben noch keine Bescheide.'. The right column is titled 'Bescheinigungen' and lists several PDF links: 'Studienbescheinigung (deutsch) [PDF]', 'Studienbescheinigung (englisch) [PDF]', 'Studienbescheinigung (klein) [PDF]', 'Studienbescheinigung nach §9 BAföG [PDF]', 'Studienbescheinigung nach §9 BAföG mit Verifikation [PDF]', and 'Studienverlaufsbescheinigung [PDF]'. The 'Bescheide / Bescheinigungen' link in the navigation bar is highlighted with a yellow circle.

Studienbescheinigung / Immatrikulationsbescheinigung



unison Menü durchsuchen

Sie sind hier: Startseite > Mein Studium > Studienservice

Mein Studium

Mein Status Kontaktdaten Zahlungen **Bescheinigungen**

Meine Studiengänge

Bescheinigungen

Sie können Ihre Studienbescheinigungen für folgende Semester ausdrucken:
Winter 2020/21

Studienbescheinigung [PDF]

Studienbescheinigung (klein) [PDF]

Studienbescheinigung nach §9 BAföG [PDF]

Studienbescheinigung nach §9 BAföG mit Verifikation [PDF]

Studienverlaufsbescheinigungen Uni Siegen [PDF]

Bescheinigungen für Noten und Prüfungen

Leistungsübersicht [PDF]

Informationen

Aktionen

Sie sind nicht allein!



- Bitte besuchen Sie die ESEN Ihres Studiengangs!



- Falls Sie Fragen haben, wenden Sie sich an Ihre Fakultät/
Fachschaftsräte

- Infos gibt es hier:

<https://www.uni-siegen.de/zsb/anfaenger/studienstart.html.en?lang=en>

→ Infos zur Freischaltung der studentischen E-mail-Adresse, Infos zu Vorkursen, Infos zur ESE, ein unisono-Videotutorial.

Moodle

Was ist moodle?

- Online-Lernplattform
- Anmelden in digitalem Kursraum
- Kursorganisation
- Zeitplan & Wichtige Unterlagen vor Beginn (Literatur, Dokumente, Leistungen) und während des Semesters (z.B. Skripte)
- Erbringen von Leistungen (Aufgaben hochladen, Tests schreiben...)
- Kommunikation mit Kommiliton*innen
- Beantwortung von Fragen



Moodle



<https://moodle.uni-siegen.de/>

UNIVERSITÄT SIEGEN

Uni Siegen - E-Learning (Moodle)

moodle

Startseite

Kursbereiche

- Fakultät I
- Fakultät II
- Fakultät III
- Fakultät IV
- Fakultät V
- Zentrum für Lehrerbildung und Bildungsforschung (ZLB)
- Referat
- Studierendenservice
- Zentrale Wissenschaftliche Einrichtungen
- Serviceeinrichtungen
- Sonstige hochschulinterne und -nahe Einrichtungen
- Zentrale Organe, Gremien ...
- Zentrale

Willkommen beim Lernmanagementsystem moodle

ZIMT

Das Zentrum für Informations- und Medientechnologie (ZIMT) der Universität Siegen bietet mit dem Lernmanagementsystem Moodle die Möglichkeit, Lehrveranstaltungen webbasiert zu unterstützen, d.h. virtuelle Kursräume können begleitend zur Präsenzlehre eingesetzt werden.

Erste Schritte für Lehrende

Um in moodle Kurse erstellen zu können, beantragen Sie Ihre Erstellerrechte über den Link "Kursantragsformular für Lehrende" (s. auch rechts im Block "Informationen". Ebenfalls in diesem Block ist das PDF "Kurzeinführung für Lehrende" mit Anleitungen zum Erstellen erster Kurse verfügbar).

Als Kursersteller*in werden Sie in den Kurs „moodle-Portal für Lehrende“ als Teilnehmer*in eingetragen. Dort finden Sie aktuelle Informationen, Tipps & Tricks und FAQs rund um moodle.

First steps as a teacher

In order to create courses in moodle, you need to apply for your creator rights via the link "Kursantragsformular für Lehrende" (i.e. "Course application form for teachers").

7. Mai, 10:54
Jörg Sprügel

Neue Ankündigungen

LOGIN

UNIVERSITÄT SIEGEN

JA-SIG Central Authentication Service

Bitte geben Sie Ihren Benutzernamen und Ihr Passwort ein.

Benutzername:

Passwort:

Ich möchte gewarnt werden, bevor ich mich in einen anderen Bereich einlogge.

ANMELDEN LÖSCHEN

Kurse finden und einschreiben



UNIVERSITÄT SIEGEN

moodle

Dashboard bearbeiten

Navigation

- Dashboard
- Startseite
- Website
- Meine Kurse
- Kursliste**

Kurse suchen

Kursübersicht

Favoriten

Letzter Zugriff

Kachel

Keine Kurse

Neue Ankündigungen

26. Feb, 17:03
Jörg Sprügel
Wartungsarbeiten (19.03.2021)

26. Feb, 16:59
Jörg Sprügel
Wartungsarbeiten am Videoportal
OpenCast
Ältere Themen ...

Aktuelle Termine

Keine weiteren Termine
Zum Kalender ...

Uni Siegen - E-Learning (Moodle)

März 2021

Kurse suchen

Suchergebnisse: 2

Recent Advances in Machine Learning

Dozent/in: Otmar Loffeld

This module will present recent advances in machine learning in different fields of data science including imaging, vision, graphics, mechatronics, and sensorics. It addresses advanced topics in the fields of machine learning, deep learning and artificial intelligence, with a particular focus on recent research papers, novel application areas and open questions in the aforementioned fields. Based on basic prior knowledge gained in other courses, this module specifically focuses on the state-of-the-art in machine learning by introducing recent publications from the leading international conferences on machine learning (e.g. NeurIPS, ICML, ICLR), computer vision (CVPR, ICCV, ECCV), or their application in fields like computer graphics, 3d reconstruction, robotics, navigation, medicine, or body-worn sensorics. After covering the theory of such work in the first half of the semester, a project phase will ask every student to implement and apply the discussed techniques on their own in one of the leading machine learning frameworks in the second half of the semester. The results of the project phase need to be presented to the class and a short final report on the project will be the courses examination. This will be an exciting interdisciplinary lecture for advanced master students from mechatronics and computer science! We have 6 different lecturers from the center for sensor systems (ZSS) of which will present a specific recent machine learning related research topic from his field. Each of them offer a related project. Our lecturers are



- Ihre belegten Kurse können Sie nach Kursbeginn auf moodle finden (falls sie auf moodle angelegt werden!).
- Die Dozierenden sagen Ihnen in der ersten Stunde, unter welchem Namen der Kurs zu finden ist, und teilen Ihnen ein Passwort mit.
- Es gibt oft mehrere Ergebnisse; schauen Sie, welches das aktuellste ist.

Find your courses and log in



UNIVERSITÄT SIEGEN

Uni Siegen - E-Learning (Moodle)

Dashboard / Kurse

Navigation

- Dashboard
- Startseite
- Website
- Meine Kurse
- Kurse
- Kursliste**

Kurse suchen Start ?

- Fakultät I
- Fakultät II
- Fakultät III
- Fakultät IV
- Fakultät V
- Zentrum für Lehrerbildung und Bildungsforschung (ZLB)
- Referat Studierendenservice
- Zentrale Wissenschaftliche Einrichtungen
- Serviceeinrichtungen
- Sonstige hochschulinterne und -nahe Einrichtungen
- Zentrale Organe, Gremien ...
- Zentrale Universitätsverwaltung
- Semesterapparate

Alternativ können Sie Ihre Kurse auch finden, indem Sie in der Kursliste suchen.

Kursorganisation

- Sobald Sie in einem Kurs angemeldet sind, sehen Sie eine Übersicht.
- Seminarplan, wichtige Informationen und Unterlagen finden Sie auf dieser Startseite.
- Das kann je nach Dozent*in ganz unterschiedlich aussehen.



UNIVERSITÄT SIEGEN "Der Menschenfeind": Molière/Hofmannsthal

Dashboard / Meine Kurse / "Menschenfeind"

Navigation

- Dashboard
- Startseite
- Website
- Meine Kurse
 - Am Lit Hist I (2020/21)
 - Beat Poetry
 - BNW and Island
 - Irish Theatre
 - "Menschenfeind"
 - Teilnehmer/Innen
 - Badges
 - Bewertungen
 - Allgemeines
 - Lektüresitzung
 - Die Form des Dramas
 - Die höfische Gesellschaft
 - Erster Weltkrieg und die Künste
 - Wiener Theaterlandschaft um 1900
 - Editorial Fictions
 - English Literature II 2019

Ankündigungen

Lektüresitzung

Seminarplan

Die Form des Dramas

- Vogel, "Who's there?"
- Mang, "Schattenspiele"
- Alankaya et al., Die Form des Dramas

Die höfische Gesellschaft

- Defaux, "The Comic at Its Limits"
- Broch, Hofmannsthal und seine Zeit

UNIVERSITÄT SIEGEN Oscar Wilde: Life and Art, Criticism and Cosmopolitanism

Dashboard / My courses / Oscar Wilde

Navigation

- Dashboard
- Site home
- Site pages
- My courses
 - Am Lit Hist I (2020/21)
 - Beat Poetry
 - BNW and Island
 - Irish Theatre
 - "Menschenfeind"
 - Editorial Fictions
 - English Literature II 2019
 - English Literature IV 2020
 - Free Speech
 - History and Music
 - HoED1
 - Drama2
 - Jane Austen and Beyond
 - Musical Autobiographies
 - Nach Szondi
 - Oscar Wilde

- Course Syllabus
- MAPs (and Other Exams) Planning
- PL and SL Requirements
- MAP Guidelines
- How to Begin Writing a Scholarly Paper
- Presentations
- Course Terms

15 July 2019

15 July 2019 (10:00-15:00)	
10:00-12:30	Welcome & Introductions
12:30-13:15	Lunch
13:15-15:00	"The Decay of Lying" (970-992)

Dashboard



UNIVERSITÄT SIEGEN

Navigation

- Dashboard
- Startseite
- Website
- Meine Kurse
- Kursliste

Kurse suchen

Kursübersicht

Alle (außer aus Ansicht entfernte)

Letzter Zugriff Kachel

Neuere deutsche Literaturwissenschaft...
Thomas Mann: Erzählungen

Seminar für Anglistik
Oscar Wilde: Life and Art, Criticism and ...

Seminar für Anglistik
Editorial Fictions

AMERICAN LITERATURE

Seminar für Anglistik
American Literary History I (WiSe 2020/21)

Germanistisches Seminar
"Der Menschenfeind": Molière/Hofmannsthal

Seminar für Anglistik
"Brave New World" and "Island": Huxley's ...

74% abgeschlossen

Neue Ankündig

26. Feb, 17:03
Jörg Sprügel
Wartungsarbeiten (19

26. Feb, 16:59
Jörg Sprügel
Wartungsarbeiten am
OpenCast
Ältere Themen ...

Aktuelle Termin

Keine weiteren Termin

Zum Kalender ...

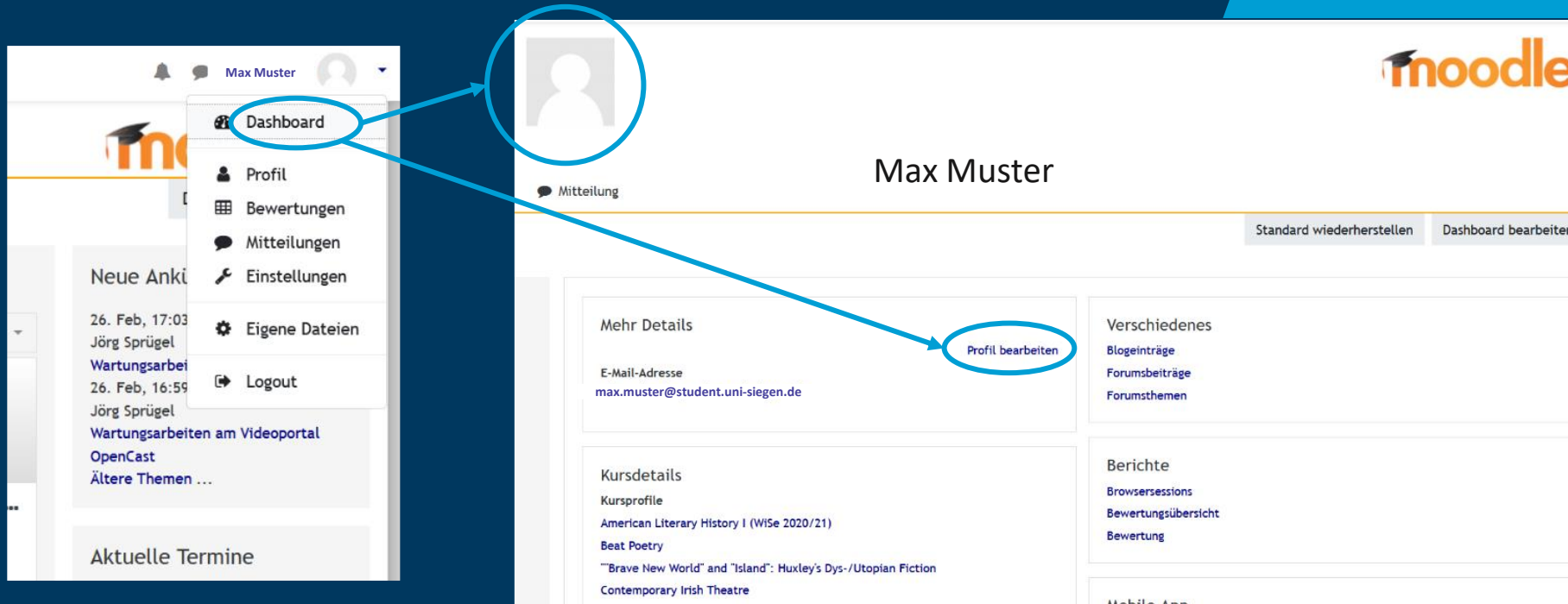
Kalender

März 20

Mo	Di	Mi	Do
1	2	3	4
8	9	10	11
15	16	17	18

Um eine Übersicht aller Kurse zu sehen, in denen Sie angemeldet sind, klicken Sie auf „Dashboard“.

Persönliches Profil



Sie können Ihr persönliches Profil gestalten, damit Dozierende und Studierende Sie besser kennenlernen können. Es ist aber keine Pflicht.

Überblick moodle und unisono

Wofür gibt es zwei gleichzeitig wichtige Plattformen?



- Kurse aussuchen und belegen
- Stundenplan und Organisatorisches
- Anmeldung mit Matrikelnummer



Nur wenn Sie Ihre Kurse über Unisono anmelden,
können Sie auch teilnehmen!

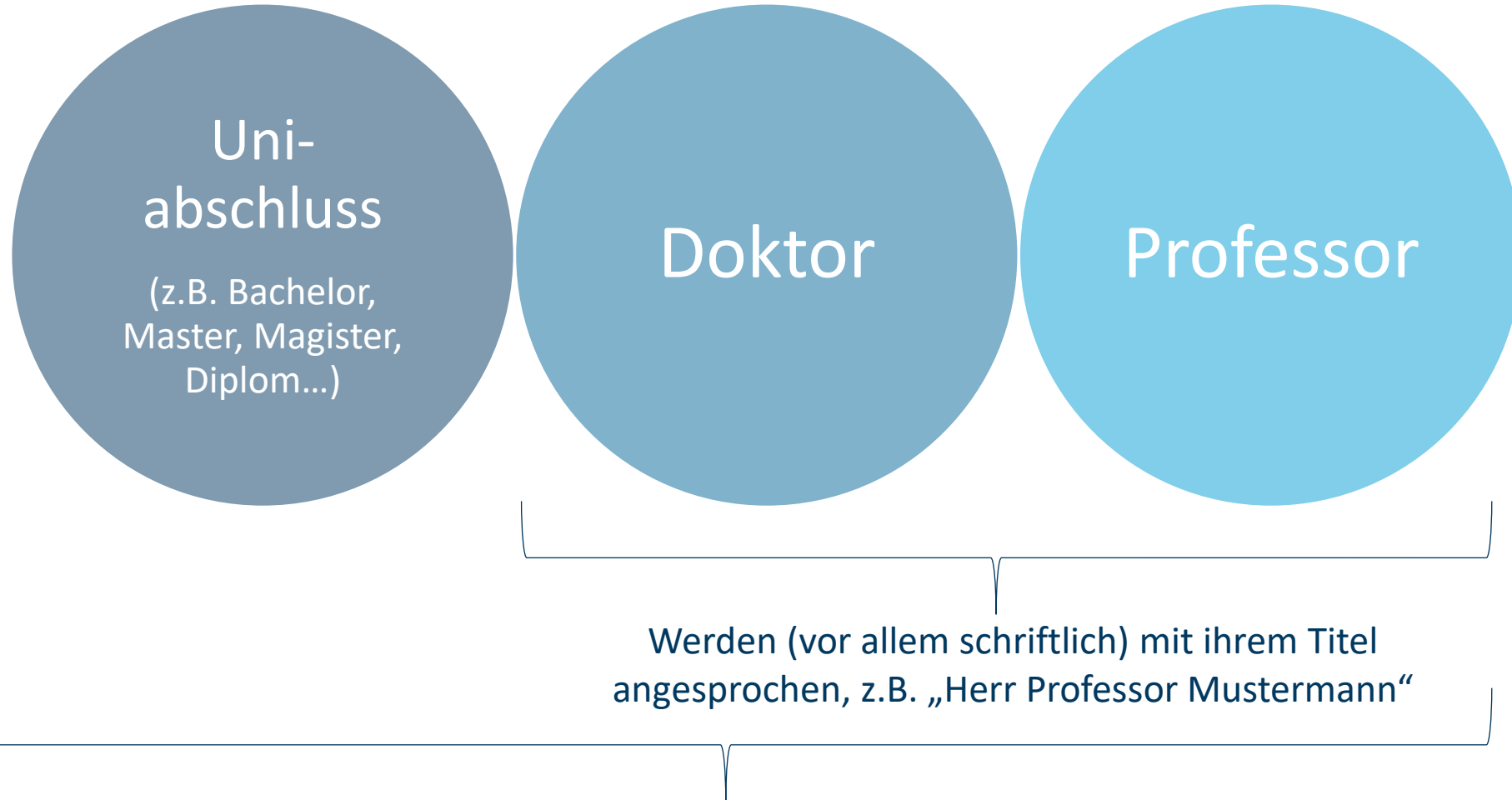


- Kurse finden in denen Sie zugelassen wurden
- Lernen und Kursmanagement
- Anmeldung mit g-Nummer



Zulassungen erfolgen NICHT über moodle!

„Dozent“ = „Lehrer“ an der Uni



Werden (vor allem schriftlich) mit ihrem Titel angesprochen, z.B. „Herr Professor Mustermann“

Nicht jeder Dozent / jede Dozentin ist auch ein Professor / eine Professorin

Wie kommuniziert man mit Dozierenden?

Wichtig:

Melden Sie sich, wenn Sie Probleme oder Fragen haben.

Die meisten Dozierenden bieten regelmäßige Sprechstunden an; die Informationen dazu findet man meistens auf der Homepage der Dozierenden.




Beachten Sie:

- In der Regel arbeiten Dozierende nicht am Wochenende oder spät abends.
- Es kann sein, dass die Dozierenden nicht sofort auf E-Mails reagieren, bitte lassen Sie ihnen Zeit und bedrängen Sie sie nicht.
- Bleiben Sie immer höflich!!
- Die Dozierenden sind nicht verantwortlich für Ihr Studium.

Wie kommuniziert man mit Dozierenden?

E-Mail an Dozenten

- **Höfliche Anrede**
„Sehr geehrte*r Frau/ Herr Professor*in ...“
- **Seien Sie klar.**
Erklären Sie kurz und freundlich, was Ihr Anliegen ist und welche Hilfe / Information Sie brauchen.
- **Geben Sie genauere Informationen zu sich an.**
Immatrikulationsnummer, um welchen Kurs zu welcher Zeit handelt es sich, Ihr Studiengang und Ihre Semesterzahl
- **Wählen Sie einen höflichen Abschluss:**
„Vielen Dank im Voraus für Ihre Antwort“
Mit freundlichen Grüßen
Ihr Name



Reden Sie Dozierende immer mit dem formellen “Sie” an; niemals mit “Du” (es sei denn, sie bieten Ihnen das “Du” an, was sehr selten ist).

Wie verhalte ich mich richtig? (Quiz)



Wie verhalte ich mich richtig?

Der Kurs soll um 10.00 Uhr (c.t.) beginnen. Ich komme...

a) ... um 9.55 Uhr

b) ... um 10.10 Uhr

c).. um 10.30 Uhr

- ✓ c. t. = Start um 10.15 Uhr
- ✓ Pünktlichkeit ist in Deutschland sehr wichtig.
- ✓ In der Regel beginnen die Dozierenden ihren Kurs pünktlich und wollen, dass auch die Studierenden dann da sind.

Wie verhalte ich mich richtig?

Obwohl ich mir Mühe gegeben habe, komme ich doch 10 Minuten zu spät. Und jetzt?

a) Ich klopfe an und entschuldige mich laut und deutlich beim Dozenten.

b) Ich gehe lieber gar nicht mehr zum Kurs.

c) Ich gehe ganz leise in den Raum und setze mich auf den nächsten freien Platz.

✓ Es stört am wenigsten, wenn Sie leise und vorsichtig hereinkommen.

Wie verhalte ich mich richtig?

Ich mit anderen Studierenden, die ich nicht kenne, ein Referat halten.

a) Ich mache meinen Teil eigenständig fertig und bringe ihn am Referatstag mit.

b) Ich setze mich mit den Kommiliton*innen in Kontakt und wir erarbeiten uns das Referat zusammen.

- ✓ Teamwork ist in Deutschland sehr wichtig. Es macht keinen guten Eindruck, wenn man sich nicht abgesprochen hat.
- ✓ Wenn Sie ein Referat doch nicht machen wollen, sagen Sie dem / der Dozierenden und den Kommilitonen **rechtzeitig** Bescheid!

c) Ich möchte nicht mit anderen zusammen ein Referat machen, daher komme ich nicht zum Referat.

Wie verhalte ich mich richtig?

Ich verstehe etwas nicht, was der Dozent sagt.

a) Ich melde mich und frage nach oder spreche den Dozenten nach der Stunde an.

- ✓ Die meisten Dozierenden finden es gut, wenn die Studierenden fragen, was sie nicht verstanden haben. Sie können auch (leise) einen Kommilitonen oder eine Kommilitonin fragen.
- ✓ ACHTUNG: Im Kurs zu schlafen ist in Deutschland **sehr** unhöflich!

b) Ich versuche, es zu Hause zu verstehen.

c) Ich bin frustriert, lege meinen Kopf auf den Tisch und schlafe ein.

Wie verhalte ich mich richtig?

Ich soll in einigen Wochen ein Referat halten. Was mache ich?

a) Ich warte, bis mir mein Dozent weitere Informationen gibt.

b) Einen Tag vor dem Referat kopiere ich schnell ein paar Informationen aus dem Internet und halte damit mein Referat.

c) Ich suche eigenständig nach Literatur und nehme rechtzeitig mit dem Dozenten Kontakt auf.

✓ Es wird von Ihnen viel Selbstständigkeit erwartet. Sie müssen eigenständig nach Literatur suchen, bekommen dabei aber Hilfe vom Dozenten, wenn Sie ihn/sie danach fragen.

Wie verhalte ich mich richtig?

Ich muss eine Hausarbeit schreiben.

a) Ich suche im Internet nach guten Informationen, kopiere sie oder schreibe sie ein wenig um.

b) Ich suche im Internet und in der Bibliothek nach Literatur, schreibe mir Ideen heraus und verfasse damit einen neuen Text.

- ✓ Suchen Sie eigenständig nach (qualifizierter) Literatur (z. B. **nicht** Wikipedia, ...) und fragen Sie den Dozenten, ob die Auswahl ok ist.
- ✓ In Deutschland wird erwartet, dass Sie genau angeben, von dem die Idee stammt, die Sie beschreiben. Plagiierten (= Kopieren von Ideen/ Texten ohne Angabe, woher die stammen) ist sehr gefährlich!!
- ✓ Es gibt verschiedene Stellen, die einem Hilfe beim Schreiben von Hausarbeiten anbieten (z. B. Sprachenzentrum).

c) Ich nehme die Hausarbeit von einem Freund.

Wie verhalte ich mich richtig?

Ich muss in zwei Wochen eine Hausarbeit abgeben, weiß aber, dass ich den Termin nicht einhalten kann.

a) Ich schreibe den Dozenten sofort an, begründe meine Anfrage ehrlich und frage freundlich, ob es möglich wäre, die Deadline zu verschieben.

- ✓ Deadlines müssen in Deutschland eingehalten werden. Jedoch sind Dozierende, wenn sie freundlich gefragt werden, manchmal bereit, die Deadline ein wenig zu verschieben.
- ✓ Es ist wichtig (und fair!), ehrlich zu sein!


Ich gebe die Hausarbeit einfach zwei Wochen nach der Deadline ab. Das wird schon okay sein.

Ich schreibe am Abend vor der Deadline, dass meine Katze gestorben ist und ich meine Arbeit erst in zwei Wochen abgeben kann.

Wichtige Werte und Verhalten

Seien Sie ehrlich zu sich selbst, zu Ihren Kommilitonen und den Dozierenden. In Deutschland ist Ehrlichkeit sehr wichtig! Geben Sie zu, wenn Sie einen Fehler gemacht haben o. ä.

Ehrlichkeit und Fairness



Präsenz/ Selbstständigkeit/ Eigenmotivation

Sie haben das Studium gewählt – also seien Sie regelmäßig anwesend und machen Sie mit. Nur so kommen Sie voran. Fragen Sie Ihre Kommilitonen nach Hilfe. Wenn es Probleme gibt, melden Sie sich, z. B. bei den Dozierenden oder auch bei ISA.

Kommen Sie pünktlich zu den Vorlesungen/ Seminaren oder zur Sprechstunde. Wenn Sie mal zu spät kommen, gehen Sie leise rein und setzen sich leise hin.

Pünktlichkeit



Respekt und Toleranz

Respektieren Sie Werte, Ansichten, Meinungen und Fähigkeiten der anderen.

ZIMT – Zentrum für Informations- und Medientechnologie

Email: support@zimt.uni-siegen.de

Telefon: +49 (0) 271 740 4777

Raum: H-D 2203

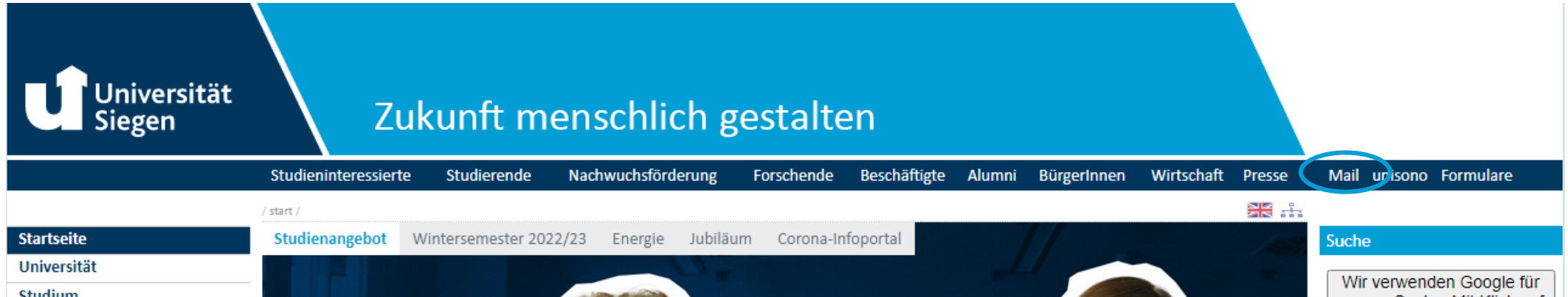
Alle Informationen:

<https://www.zimt.uni-siegen.de/>



- studentische E-mail-Adresse
- WLAN
- moodle
- sciebo
- u.v.m.

Studentische E-mail



- Freischaltung beim ZIMT oder online


➤ Wichtig:

- E-Mailadresse regelmäßig checken
- Kommunikation mit Dozenten über diese Adresse
- Informationen der Uni werden darüber verschickt

Student E-Mail account

Schritt 1

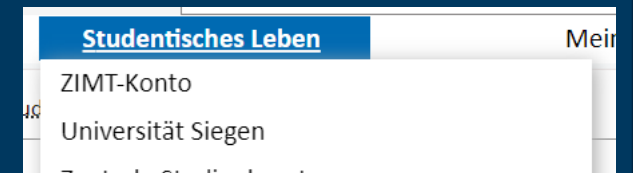
Bitte loggen Sie sich in Unisono mit Ihrer Matrikelnummer ein.



Schritt 2

Folgen Sie diesem Pfad:

1. **Studentisches Leben**
2. **ZIMT Konto**



Student E-Mail account

Schritt 3

Folgen Sie dem Registrierungslink.

Informationen zu Ihrem ZIMT-Konto

Ihr ZIMT-Konto beinhaltet ein E-Mail-Postfach mit einer personalisierten E-Mail-Adresse, Zugang zur Lehr- und Lernplattform Moodle, Zugang zum EduROAM (WLAN an deutschen Universitäten), VPN-Zugang zum internen Netzwerk der Universität Siegen und weitere Dienste.

Um Ihr ZIMT-Konto verwenden zu können müssen Sie es einmalig durch die Vergabe eines eigenen Passworts aktivieren. Zur Aktivierung und Vergabe eines eigenen Passworts für Ihr ZIMT-Konto klicken Sie bitte auf folgenden URL:

<https://stud-registrierung,zimt.uni-siegen.de/studikonto/>

Bitte beachten Sie, dass es erforderlich ist, diesem Link zu folgen.

Schritt 4

Bestätigen Sie die Nutzungsbedingungen.

Zustimmung zur Rahmen- und Benutzungsordnung

Rahmen- und Benutzungsordnung des ZIMT der Universität Siegen (neues Fenster)

Ich bestätige dass ich die Rahmen- und Benutzungsordnung des ZIMT gelesen habe und ihr zustimme

Abbruch

Fortfahren

Student E-Mail account

Schritt 5

Vergeben Sie ein Passwort und fahren Sie fort.

Vergeben Sie ein neues Passwort

Neues Passwort

Bestätigen

Schritt 6

Erstellen Sie einen Screenshot für Ihre Unterlagen.

Ihre Benutzerkennung lautet: **g12345**

Vorgang erfolgreich abgeschlossen
Bitte notieren Sie sich Ihre persönliche Benutzerkennung.

Identität: Mitarbeiter

Benutzerkennung	g12345
mit Scope, z.B. für eduroam	g12345@uni-siegen.de
Nachname	Muster
Vorname	Maik
E-Mail-Adresse	maik.muster@student.uni-siegen.de

Kopieren, Scannen und Drucken

- Bibliotheken
 - Moderne Scanner (kostenlos)
 - Drucken: Kostenlos, wenn **eigenes Papier** mitgebracht wird Kopieren: nicht mehr möglich!
- Copy shops in Siegen/ Siegen-Weidenau
- Buchladen Mankelmuth (Campus AR)



Bibliothek und Bibliotheksausweis



- Es gibt verschiedenen **Teilbibliotheken**.
- Infos: <https://www.ub.uni-siegen.de/index.php?id=1&L=xi10>

Freischaltung der USiCard:

1. Formular ausfüllen und unterschreiben: https://www.ub.uni-siegen.de/fileadmin/user_upload/pdf/antraege/studies_antrag_dt.pdf
2. Antragsformular (unterschrieben), Kopie des Passes und Foto von USiCard per Email an: benutzung@ub.uni-siegen.de.
3. Oder persönlich am Campus Adolf-Reichwein
4. Benachrichtigung per Email, wenn Ausweis abgeholt werden kann (Campus Adolf Reichwein)

Oder Beantragung eines Ausweises:

1. Formular ausfüllen und unterschreiben: https://www.ub.uni-siegen.de/fileadmin/user_upload/pdf/antraege/se_antrag_02.pdf
2. Antragsformular (unterschrieben), Kopie des Passes und Foto von USiCard per Email an: benutzung@ub.uni-siegen.de.
3. Oder persönlich am Campus Adolf-Reichwein
4. Benachrichtigung per Email, wenn Ausweis abgeholt werden kann (Campus Adolf Reichwein)

VPN

VPN offers the possibility to connect from a foreign network (e.g. from home) to the network of the University of Siegen in a safe way.

Why is it important?

Access to licensed databases and electronic journals with full texts of the University Library.



Manuals for each software



Bibliothek – E-Resources



- Mit dem VPN-Client kann man sich von außen in das Uni-Netzwerk einschalten.
- Infos zum Download des VPN-Clients:
https://www.zimt.uni-siegen.de/dienste/netzwerk/vpn/software_anleitungen.html?lang=de

Wenn der VPN aktiviert ist hat man Zugriff auf alle E-Ressourcen der Bibliothek der Universität Siegen

Bibliotheks-Schulungen



- Die Orientierung in der Bibliothek ist nicht ganz einfach.
- Man sollte auf jeden Fall eine Schulung mitmachen.
- Schulungsangebote und -termine:
<https://www.ub.uni-siegen.de/schulungskalender/>
- Tutorials:
https://www.ub.uni-siegen.de/index.php?id=750&L=%24%7B_hash_%7Dc2622

Bibliothekstour: Donnerstag, 04.04.24

➤ **14.00 Uhr Englisch**

Wie kann ich mein Deutsch verbessern?

Versuchen Sie, viele Menschen zu treffen und kennenzulernen und finden Sie Freunde.

Machen Sie bei einem Tandem- / Buddy-Programm mit.

Besuchen Sie die Deutschkurse im Sprachenzentrum.

Schauen Sie deutsche Filme.



Suchen Sie sich Hobbys, bei denen Sie mit Menschen in Kontakt kommen.

Lesen Sie deutsche Bücher, Zeitschriften oder Zeitungen.

Hören Sie deutsches Radio & Musik.

Geben Sie nicht auf!
😊

Wo finde ich Hilfe?



- Dozierende (wenn es um einen Kurs geht)
- Kommiliton*innen
- Studienberatung/ Fachstudienberatung (für Studienorganisation und –fragen; gibt es meistens in jeder Fakultät) <http://www.uni-siegen.de/zsb/studierende/fachstudienberatung.html?m=e>
- Fachschaften Ihres Faches (Studierende, die sich für Sie und Ihr Fach einsetzen!) <https://www.asta.uni-siegen.de/index.php/studis/fachschaften/>

Wo finde ich Hilfe?



- **Allgemeiner Studierenden Ausschuss (AStA) (Vertretung der Studierenden an der Uni Siegen)**
<https://www.asta.uni-siegen.de/>
- **Abteilung International Student Affairs (ISA)**
<https://www.uni-siegen.de/start/international/services/io/?lang=deAbteilun>
- **STARTING**
[https://www.uni-siegen.de/start/international/services/starting/?lang=dePsychologische Beratung](https://www.uni-siegen.de/start/international/services/starting/?lang=dePsychologische%20Beratung)
<http://www.uni-siegen.de/zsb/psychologische/>

Bitte melden Sie sich bei Fragen und Problemen!

Stadtführung

„Around the golden Crown“

- a Discovery tour along more than 800
Years of spectacular Siegen history

Sunday, 7th April 2024 at 2.30 p.m. auf Englisch

Weitere Termine auf Deutsch:

<https://visitsiegen.de/magasin/details/rund-ums-kroenchen-spaziergang-durch-alt-siegen>

Teilnahme: 10,-

Anmeldung: hallo@visitsiegen.de

uni-siegen.de

